



CASA DA INFÂNCIA  
Doutor Elycio de Moura

# CASA DA INFÂNCIA

# DOUTOR ELYSIO DE MOURA

RELATÓRIO DE GESTÃO

ANO de 2017

## 1. Introdução:

No ano de 2017 foi possível no essencial implementar e corporizar a maioria dos grandes objetivos constantes do programa de ação e cumprir o respetivo orçamento de suporte aprovado em assembleia geral.

A direção, manteve a mesma visão global para as problemáticas e necessidades da Instituição, bem como a sua resolução e a forma de implementação das soluções, as quais se podem resumir no processo de articulação sequencial que se segue:



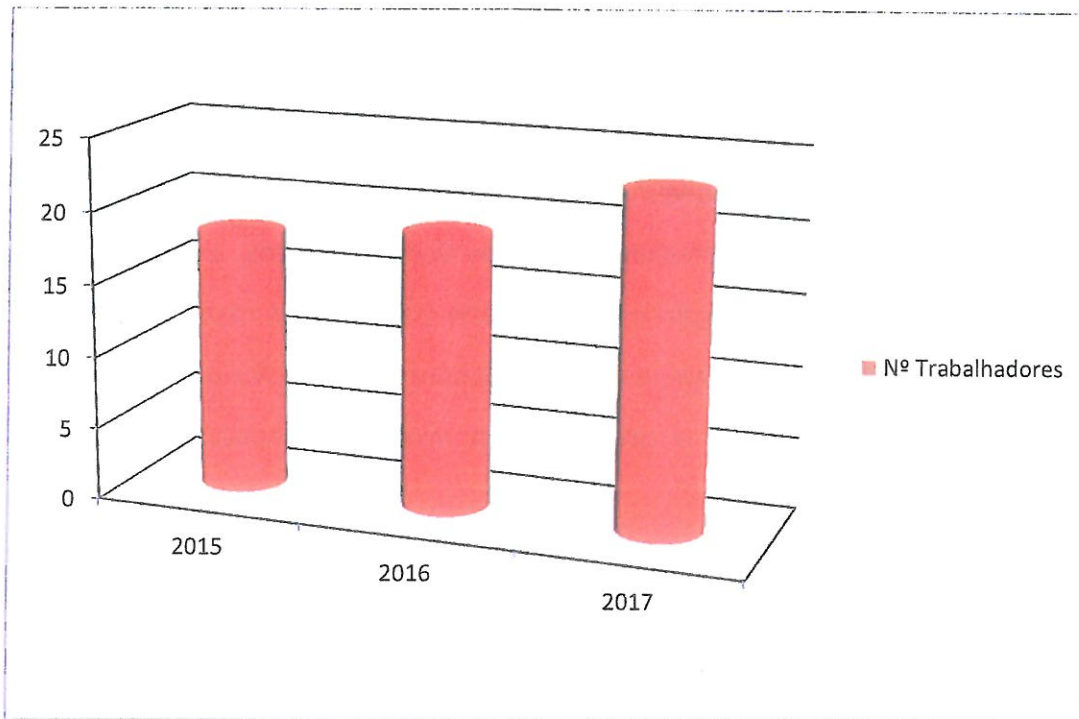
A direção baseou a sua ação numa perspetiva de mudança nessas áreas fundamentais de intervenção, nomeadamente através da continuação da implementação de ajustamentos estruturais que justificadamente pudessem no futuro imediato e mediato, sustentabilizar sob todos os pontos de vista a continuidade da Instituição. Tais objetivos, por serem transversais e diremos

mesmo intemporais, mantiveram-se como fulcrais no ano de 2017, com tanta ou mais intensidade da que se verificou no ano anterior, mas como uma significativa tendência para um percurso de normalização.

## 2 – RECURSOS HUMANOS

À data de 31 de Dezembro de 2017, a Casa de Infância Doutor Elycio de Moura possuía ao seu serviço 23 colaboradores efetivos. O quadro de pessoal foi sendo reajustado em termos de funções/responsabilidades de forma a garantir o normal funcionamento dos diferentes setores ou departamentos, e sempre no sentido de melhorar a organização e desempenho dos serviços com ênfase no que se refere às dinâmicas de apoio às suas clientes/utentes. No quadro infra poderá avaliar-se da evolução e progresso do nível dos recursos humanos existentes ao serviço da CIDEM.

Categorias	Pessoas ao serviço		
	2015	2016	2017
Directora Técnica	1	1	1
Tec. Serv. Social	2	2	2
Educadora de Infancia		2	1
Psicologa Clinica	1	1	1
Animadora Cultural	2	1	1
Administrativa	1	1	1
Escriturária 3ª	1	1	1
Ajud. Lar/Ajud. Acção Directa	1	1	1
Trab. Auxiliar	2	2	3
Despenseira	1	1	1
Chefe de equipa	1	1	1
Conservador de Museu		1	1
Cozinheira / Aj. Cozinha	2	2	3
Lavadeira / tratamento roupa	1	1	1
Auxiliar activ. Ocupacionais			1
Capelão	1		1
Encarregado geral			1
Encarregado de obras	1	1	1
<b>Total</b>	<b>18</b>	<b>19</b>	<b>23</b>



### 3 - NOTAS GERAIS SOBRE OS INVESTIMENTOS

Os investimentos efetuados foram os que constam no quadro infra inserto, podendo verificar-se o montante dos investimentos realizados de forma detalhada por rúbricas, o valor dos que foram concluídos e bem assim o montante daqueles que se encontram ainda em curso.

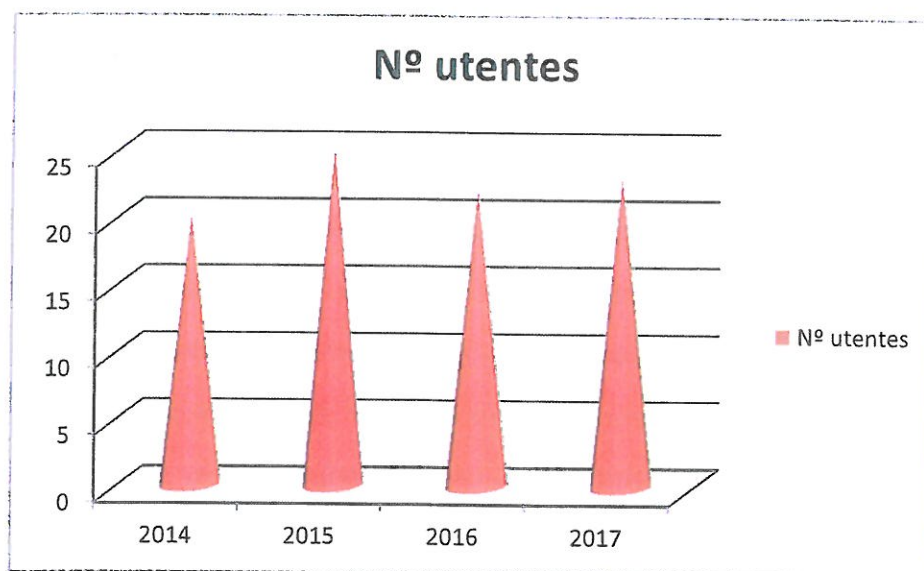
É de salientar que a globalidade do financiamento destes investimentos foi feito por recurso a fundos próprios.

RELATÓRIO GESTÃO ANO de 2017

Investimentos			
	2015	2016	2017
Terrenos e recursos naturais			
Edifícios e outras construções	122 587,03	46 406,26	99 335,91
Equipamento básico	14 519,07	25 063,97	2 608,63
Equipamento de transporte			
Ferramentas e utensílios			
Equipamento administrativo	6 904,06	1 638,09	1 327,34
Outros activos fixos tangíveis		1 302,98	
Investimentos em curso		172 649,36	896 890,50
Activos fixos intangíveis - Programas computador			756,94
<b>Total</b>	<b>144 010,16</b>	<b>247 060,66</b>	<b>1 000 919,32</b>

#### 4 - EVOLUÇÃO DO NÚMERO DE UTENTES

No gráfico infra pode avaliar-se a evolução do número de utentes na resposta social lar de infância e juventude:



## **5 - ANÁLISE DA SITUAÇÃO ECONÓMICO-FINANCEIRA**

Nos quadros que se seguem pode aferir-se a evolução mais recente da situação económico-financeira da Instituição.

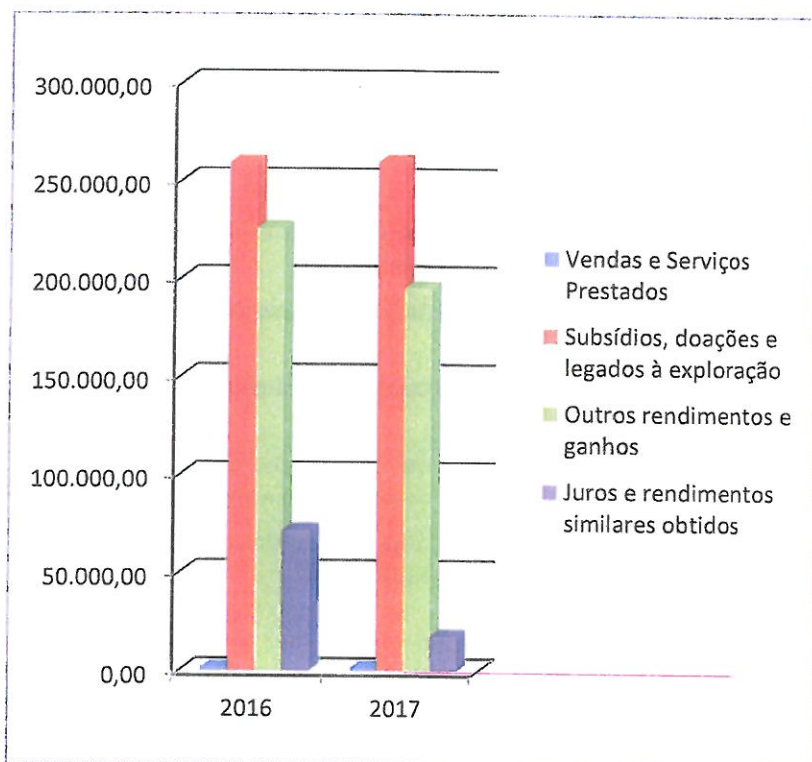
No final do ano de 2017, verificou-se um resultado líquido do exercício negativo no montante de 158.255,10 euros. Se a este valor acrescentarmos o valor das relativo às depreciações que se cifraram em 65.539,64 euros, o qual não expressa um exfluxo (saída de meios monetários imediatos), apura-se um volume de meios libertos negativo no montante de 92.715,46 euros, o qual só foi possível assegurar pelo recurso aos meios existentes transitados de exercícios findos. Relativamente ao antecedente ano de 2016, no qual se apurou um resultado positivo de 4.844,46 euros, e se a este acrescentarmos o valor de 62.610,98 euros relativo a depreciações dos ativos não correntes (imobilizado corpóreo), apura-se no conjunto um volume de meios libertos quantificáveis em 67.455,44 euros. Comparando o desempenho de exploração corrente nos dois anos, verifica-se que a diferença reside essencialmente nas rubricas de fornecimentos e serviços externos e encargos com o pessoal, bem como pela diminuição de outros rendimentos e ganhos e essencialmente pela redução do volume do montante dos juros creditados relativos aos depósitos a prazo. É seguro que estes aumentos nos gastos resultam da necessidade da grande intervenção que se realizou e continua a realizar em equipamentos de infra-estruturas, como as intervenções no edifício da Praia de Mira, e na sede, na parte relacionada com a redistribuição dos espaços referentes às antigas camaratas, agora transformadas em quartos, na intervenção que se realizou e continua a realizar na Casa Museu Prof. Doutor Elysio de Moura e ainda na recuperação de espaços do edifício da sede, no piso inferior, no restauro do corredor que havia sido usado para fazer casas-de-banho quando a escola funcionava na instituição.

## RELATÓRIO GESTÃO ANO de 2017

A direção continuará a inovar na adoção de medidas de combate ao desperdício, sendo mais enfaticamente empenhada pelo lado da despesa, não se descurando também os aspetos atinentes ao volume dos rendimentos.

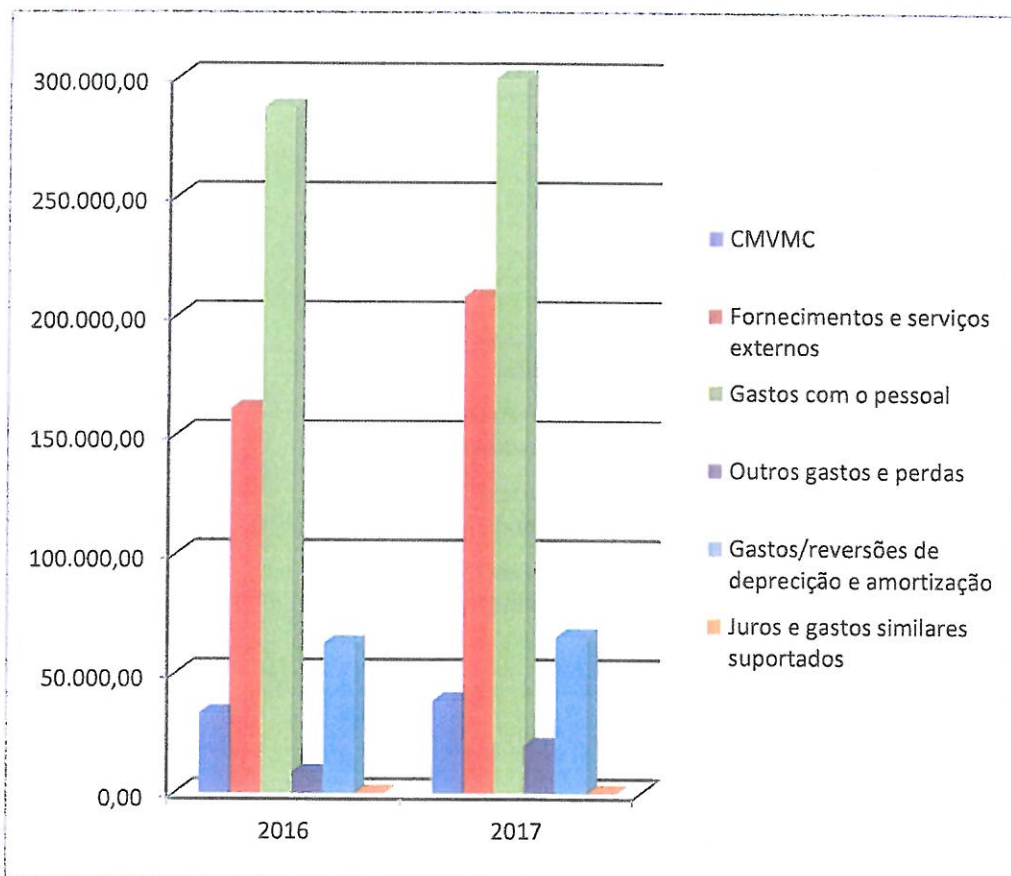
Para uma melhor avaliação e perceção do que ficou dito e supra se referiu, inserem-se os quadros e gráficos relativos à estrutura de rendimentos ou ganhos (receitas) e gastos ou perdas (despesas):

<b>RENDIMENTOS E GANHOS</b>		
	<b>2016</b>	<b>2017</b>
Vendas e Serviços Prestados	1 553,20	1 308,10
Subsídios, doações e legados à exploração	259 218,78	259 521,92
Outros rendimentos e ganhos	225 667,62	195 126,19
Juros e rendimentos similares obtidos	71 333,22	17 622,76
<b>Total</b>	<b>557 772,82</b>	<b>473 578,97</b>



RELATÓRIO GESTÃO ANO de 2017

Gastos e Perdas		
	2016	2017
CMVMC	33 248,82	38 685,10
Fornecimentos e serviços externos	161 081,64	208 172,09
Gastos com o pessoal	287 385,67	299 519,94
Outros gastos e perdas	8 601,25	19 917,30
Gastos/reversões de depreciação e amortização	62 610,98	65 539,64
Juros e gastos similares suportados	0,00	0,00
<b>Total</b>	<b>552 928,36</b>	<b>631 834,07</b>





---

Para uma melhor análise e visão de conjunto, remete-se para os documentos que se acham anexados, identificados como **ANEXO I** e **ANEXO II**, onde toda a execução orçamental se encontra devidamente espelhada.

No que diz respeito aos rendimentos verifica-se uma diminuição de valor em relação ao ano antecedente de 2016 numa expressão de 86.593,85 euros. Tal realidade radica essencialmente devido na diminuição do montante dos juros de depósitos a prazo e de outros rendimentos e ganhos.

Para além do que fica dito, quanto a outras informações adicionais relevantes, não se vislumbra algo mais que mereça ser relevado ou particularizado, que não se possa verificar através de uma simples análise dos mapas e quadros insertos no presente relatório, sendo de realçar que a estrutura de funcionamento merece ser repensada afim de melhor e mais adequadamente se consolidar a perspetiva económico-financeira para níveis desejáveis, devido ao significativo impacto da diminuição de rendimentos.

As demonstrações financeiras apresentadas espelham um equilíbrio financeiro aceitável, pelo que se pode afirmar que a Instituição tem realizado e cumprido o seu planeamento e percorrido um notável caminho de consolidação de base sólida de sustentação económica (resultados) e financeira (cumprimento atempado dos compromissos).

## **6 - DEMONSTRAÇÕES FINANCEIRAS**

**Anexo I**

**Balanco**

**Anexo II**

---

Demonstração de resultados por naturezas

## **7 – DOCUMENTOS DE SUPORTE AO RELATÓRIO**

### **Anexo III**

- a) Certidão de não existência de dívida na A.T.**
- b) Certidão de não existência de dívida na Segurança Social**
- c) Mapa de responsabilidades do Banco de Portugal**

## **8 - PROPOSTA DE APLICAÇÃO DOS RESULTADOS**

De acordo com as disposições estatutárias, a direção propõe que o resultado do exercício, representado por um prejuízo no montante de **158.225,10€ (cento e cinquenta e oito mil duzentos e vinte cinco euros e dez cêntimos)** seja integralmente transferido para a conta de Resultados transitados, com vista à sua cobertura por resultados positivos em exercícios futuros.

## **9 - AGRADECIMENTOS**

A apresentação deste relatório de gestão não ficaria adequadamente concluída sem um significativo agradecimento que a direcção da Casa de Infância Doutor Elysio de Moura, faz questão de prestar a todos aqueles que no decurso do ano de 2017 deram o seu contributo e prestaram a sua colaboração, e foram muitos, nomeadamente fornecedores, banca e comunidade em geral.

---

Destacamos, a este propósito, o bom relacionamento com os restantes órgãos sociais, Mesa da Assembleia-geral e Conselho Fiscal, bem como a sua disponibilidade, colaboração e apoio de que sempre beneficiámos da sua parte.

É também devida uma palavra de muita gratidão a todos os colaboradores, bem como dos prestadores externos de serviços, devendo-se ao seu profissionalismo e empenho, o ter-se assegurado quotidianamente a qualidade do serviço que prestamos, bem como quanto à sua disponibilidade para participar em atividades relativas a eventos e de angariação de fundos, aqui agindo no papel de VOLUNTÁRIOS.

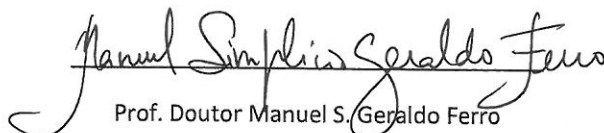
A exemplo dos anos anteriores continua a Casa de Infância Doutor Elycio de Moura a contar com o abnegado e nunca regateado esforço das Religiosas do Amor de Deus, num movimento unísono que inclui as Responsáveis Provinciais.

A Direção não poderia também deixar de fazer uma referência a todos os associados, em particular aqueles que vão fazendo doações, que participam nas diversas ações de angariação de fundos, trabalhando voluntariamente e participando nas Assembleias gerais, sinal de vitalidade e de demonstração do seu interesse na vida da Instituição e do seu futuro.


No final, um agradecimento muito especial para as entidades mecenas que nos ajudam e de todos os que quiseram brindar-nos com a consignação do IRS solidário. Pelo seu sentido humanista e de benemerência a todos eles, mais uma vez, aqui deixamos o nosso muito obrigado. BEM HAJAM.

Coimbra, de Março de 2018


A Direção

  
Prof. Doutor Manuel S. Geraldo Ferro

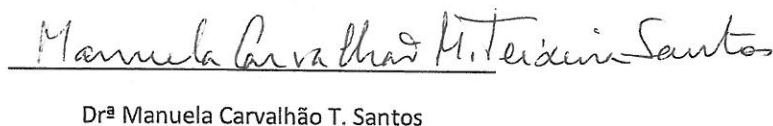
(Presidente)

  
Dr.ª Maria de Fátima Grilo Velez de Castro

(2.º Secretário)

  
António Manuel Pereira Carvalho

(Tesoureiro)

  
Dr.ª Manuela Carvalhão T. Santos

(Vogal)

  
Prof. Doutora Maria José Azevedo Santos

(Vogal)

  
Dr. António José Lopes

(Vogal)

Aprovado em reunião da direção

Número RS/Actividades agregadas: 5

Mapa A. Demonstração dos resultados por Natureza

RENDIMENTOS E GASTOS	NOTAS	PERÍODOS	
		2017	2016
Vendas e serviços prestados	15	1 308,10 €	1 553,20 €
Subsídios, doações e legados à exploração	16	259 521,92 €	259 218,78 €
ISS, IP - Centros Distritais	16	257 324,90 €	257 324,91 €
Outros	16	2 197,02 €	1 893,87 €
Variação nos inventários da produção		- €	- €
Trabalhos para a própria entidade		- €	- €
Custos das mercadorias vendidas e das matérias consumidas			
Fornecimentos e serviços externos	17	38 685,10 €	33 248,82 €
Gastos com o pessoal	18	208 172,09 €	161 081,64 €
Ajustamentos de inventários (perdas/reversões)	19	299 519,94 €	287 385,67 €
Imparidade de dívidas a receber (perdas/reversões)			
Provisões (aumentos/reduções)			
Provisões específicas (aumentos/reduções)			
Outras imparidades (perdas/reversões)			
Aumentos/reduções de justo valor			
Outros rendimentos e ganhos	20	195 126,19 €	225 667,62 €
Outros gastos e perdas	21	19 917,30 €	8 601,25 €
<b>Resultado antes de depreciações, gastos de financiamentos e impostos</b>		<b>- 110 338,22 €</b>	<b>- 3 877,78 €</b>
Gastos/reversões de depreciação e de amortização	22	65 539,64 €	62 610,98 €
<b>Resultado operacional (antes de gastos de financiamento e impostos)</b>		<b>- 175 877,86 €</b>	<b>- 66 488,76 €</b>
Juros e rendimentos similares obtidos	23	17 622,76 €	71 333,22 €
Juros e gastos similares suportados	23		
<b>Resultado antes de impostos</b>		<b>- 158 255,10 €</b>	<b>4 844,46 €</b>
Imposto sobre o rendimento do período			
<b>Resultado líquido do período</b>	14	<b>- 158 255,10 €</b>	<b>4 844,46 €</b>

Ex Inicial	1 425,39 €	1 009,07 €
Compras	38 515,90 €	33 665,14 €
Regularizações		
Ex Finais	1 256,19 €	1 425,39 €

CMVCM	38 685,10 €	33 248,82 €
-------	-------------	-------------

## Mapa de Balanço (Mapa B)

Ano das contas: 2017

Instituição: CASA INFANCIA DOUTOR ELYSIO DE MOURA

Mapa B. Mapa de Balanço

RUBRICAS	NOTAS	PERÍODOS	
		31/12/2017	31/12/2016
<b>ATIVO</b>			
Ativo não corrente			
Ativos fixos tangíveis	7	2 716 152,53 €	1 781 382,62 €
Bens do património histórico e cultural			
Propriedade de investimento			
Ativos intangíveis		609,77 €	
Investimentos financeiros	8	6 018,31 €	5 544,35 €
Fundadores/beneméritos/patrocinadores/doadores/associados/membro:			
Outros			
		<b>2 722 780,61 €</b>	<b>1 786 926,97 €</b>
Ativo Corrente			
Inventários	18	1 256,19 €	1 425,39 €
Creditos a receber			
Adiantamentos a fornecedores			
Estado e outros entes públicos	6	76 900,08 €	7 401,47 €
Fundadores/beneméritos/patrocinadores/doadores/associados/membro:			
Outros ativos correntes	9	28 807,61 €	24 855,65 €
Diferimentos	12	3 711,52 €	2 270,37 €
Outros ativos financeiros			
Caixa e depósitos bancários	13	3 178 680,97 €	4 351 556,16 €
Outros			
		<b>3 289 356,37 €</b>	<b>4 387 509,04 €</b>
<b>TOTAL DO ACTIVO</b>		<b>6 012 136,98 €</b>	<b>6 174 436,01 €</b>
<b>FUNDOS PATRIMONIAIS E PASSIVO</b>			
Fundos Patrimoniais			
Fundo Social	14	6 095 562,74 €	6 090 718,28 €
Excedentes técnicos			
Reservas	14		
Resultados transitados	14		
Excedentes de revalorização	14		
Outras variações nos fundos patrimoniais	14		
		<b>6 095 562,74 €</b>	<b>6 090 718,28 €</b>
Resultado líquido do período	14	- 158 255,10 €	4 844,46 €
<b>TOTAL DO FUNDO DE CAPITAL</b>		<b>5 937 307,64 €</b>	<b>6 095 562,74 €</b>
<b>PASSIVO</b>			
Passivo não corrente			
Provisões			
Provisões específicas			
Financiamentos obtidos			
Outras dívidas a pagar	10		
Outros			
		<b>- €</b>	<b>- €</b>
Passivo corrente			
Fornecedores	11	6 288,57 €	18 270,78 €
Adiantamentos de clientes			
Estado e outros entes públicos	6	7 986,30 €	7 640,52 €
Acionistas/sócios			
Fundadores/beneméritos/patrocinadores/doadores/associados/membro:			
Financiamentos obtidos			
Diferimentos	12	3 188,49 €	2 473,49 €
Outras dívidas a pagar	10	57 365,98 €	50 488,48 €
Outros passivos financeiros			
Outros			
		<b>74 829,34 €</b>	<b>78 873,27 €</b>
<b>TOTAL DO PASSIVO</b>		<b>74 829,34 €</b>	<b>78 873,27 €</b>
<b>TOTAL DOS FUNDOS PATRIMONIAIS E DO PASSIVO</b>		<b>6 012 136,98 €</b>	<b>6 174 436,01 €</b>

0,00

0,00

**CERTIDÃO**

António Amadeu dos Santos Peralta, Chefe de Finanças, a exercer funções no Serviço de Finanças de COIMBRA-2..

CERTIFICA, face aos elementos disponíveis no sistema informático da Autoridade Tributária e Aduaneira (AT), que o(a) contribuinte abaixo indicado(a) tem a sua situação tributária regularizada, nos termos do artigo 177º-A e/ou nºs 5 e 12 do artigo 169º, ambos do Código de Procedimento e de Processo Tributário (CPPT).

A presente certidão é válida por três meses e não constitui documento de quitação, nos termos dos nºs 4 e 6 do artigo 24º CPPT, respetivamente.

Por ser verdade e por ter sido solicitada, emite-se a presente certidão 19 de Março de 2018.

**IDENTIFICAÇÃO**

NOME: CASA DA INFANCIA DOUTOR ELYSIO DE MOURA

NIF: 500878641

**Elementos para validação**

Nº Contribuinte: 500878641

Cód. Validação: NH9J8QPFP2Z1

O Chefe de Finanças,



( António Amadeu dos Santos Peralta )







## SEGURANÇA SOCIAL

### DECLARAÇÃO

Nome da entidade contribuinte **CASA INFANCIA DR ELISIO DE MOURA**

Firma/denominação **CASA INFANCIA DR ELISIO DE MOURA**

Número de Identificação de Segurança Social **20006318192**

Número de Identificação Fiscal **500878641**

Número de Declaração **16701715**

Data de emissão **05-03-2018**

Declara-se que a entidade contribuinte acima identificada **tem a sua situação contributiva regularizada** perante a Segurança Social.

A presente declaração não constitui instrumento de quitação de dívida de contribuições e ou de juros de mora, nem prejudica ulteriores apuramentos e é válida pelo prazo de **quatro meses**, a partir da data de emissão.

Assinatura válida

Digitally signed by Instituto de Informática, I.P.  
Date: 2018.03.19 21:29:38 +00'00



DECLARAÇÃO EMITIDA AUTOMATICAMENTE PELO SERVIÇO SEGURANÇA SOCIAL DIRECTA





**BANCO DE PORTUGAL**  
EUROSISTEMA

## Central de Responsabilidades de Crédito

Nome: CASA DA INFANCIA DOUTOR ELYSIO DE MOURA

Tipo de identificação: NIF/NIPC N° de identificação: 500878641

NIF/NIPC não consta na base de dados da Central de Responsabilidade de Crédito do Banco de Portugal.

---

