



CASA DA INFÂNCIA DOUTOR ELYSIO DE MOURA



RELATÓRIO DE GESTÃO

ANO de 2018

A direção baseou a sua ação numa perspectiva de mudança nessas áreas fundamentais de intervenção, nomeadamente através da continuação da implementação de ajustamentos estruturais que justificadamente pudessem no futuro imediato e mediato, sustentabilizar sob todos os pontos de vista a continuidade da Instituição. Tais objetivos, por serem transversais e diremos mesmo intemporais, mantiveram-se como fulcrais no ano de 2018, com tanta ou mais intensidade da que se verificou no ano anterior, mas como uma significativa tendência para um percurso de normalização.

2 – RECURSOS HUMANOS

O grupo de funcionárias/os que a Instituição detém tem uma preparação contínua, para as funções que executam na Casa de Infância contribuindo para o bem-estar e satisfação de todas as suas utentes.

Essa atenção está sempre presente na avaliação do número de profissionais necessários para o bom funcionamento de todos os serviços prestados.

À data de 31 de dezembro de 2018, a Casa de Infância Doutor Elyσιο de Moura possuía ao seu serviço 20 colaboradores efetivos. O quadro de pessoal foi sendo reajustado em termos de funções/responsabilidades de forma a garantir o normal funcionamento dos diferentes setores ou departamentos, e sempre no sentido de melhorar a organização e desempenho dos serviços com ênfase no que se refere às dinâmicas de apoio às suas clientes/utentes. No quadro infra poderá avaliar-se da evolução e progresso do nível dos recursos humanos existentes ao serviço da CIDEM.

3 - NOTAS GERAIS SOBRE OS INVESTIMENTOS

O plano de investimento do exercício de 2018 estava previsto nos documentos aprovados em Assembleia Geral em 2017 (Plano de ação e Conta previsional de Exploração para 2018).

Os investimentos efetuados foram os que constam no quadro infra inserto, podendo verificar-se o montante dos investimentos realizados de forma detalhada por rúbricas, o valor dos que foram concluídos e bem assim o montante daqueles que se encontram ainda em curso.

É de salientar que a globalidade do financiamento destes investimentos foi efetuado por recurso a fundos próprios.

Investimentos				
	2015	2016	2017	2018
Terrenos e recursos naturais				
Edifícios e outras construções	122 587,03	46 406,26	99 335,91	99 335,91
Equipamento básico	14 519,07	25 063,97	2 608,63	17 594,60
Equipamento de transporte				
Ferramentas e utensílios				
Equipamento administrativo	6 904,06	1 638,09	1 327,34	1 327,34
Outros activos fixos tangíveis		1 302,98		
Investimentos em curso		172 649,36	896 890,50	262 573,18
Activos fixos intangíveis - Programas computador			756,94	756,94
Total	144 010,16	247 060,66	1 000 919,32	381 587,97

4 - EVOLUÇÃO DO NÚMERO DE UTENTES

No gráfico infra pode avaliar-se a evolução do número de utentes na resposta social lar de infância e juventude:

RELATÓRIO GESTÃO ANO de 2018

creditados relativos aos depósitos a prazo que era no passado a grande fonte de rendimento da Instituição. É seguro que estes aumentos nos gastos resultam da necessidade da grande intervenção na parte relacionada com a redistribuição dos espaços referentes às antigas camaratas, agora transformadas em quartos, na recuperação de espaços do edifício da sede, no piso inferior, no restauro do corredor que havia sido usado para fazer casas-de-banho quando a escola funcionava na instituição, e da necessidade da grande intervenção que se realizou e continua realizar na Casa Museu Prof. Doutor Elycio de Moura.

Aumento na rubrica dos Gastos com Pessoal é fundamentalmente derivado dos sucessivos aumentos da retribuição mínima mensal garantida (vulgo salário mínimo) e da conseqüente atualização das tabelas salariais aplicadas às IPSSs, que coloca enormes dificuldades, pois o Estado tem unilateralmente aumentado o salário mínimo nacional, não compensando sob a forma de aumento de participações esta imposição legal.

A direção continuará a inovar na adoção de medidas de combate ao desperdício, sendo mais enfaticamente empenhada pelo lado da despesa, não se descurando também os aspetos atinentes ao volume dos rendimentos.

Para uma melhor avaliação e perceção do que ficou dito e supra se referiu, inserem-se os quadros e gráficos relativos à estrutura de rendimentos ou ganhos (receitas) e gastos ou perdas (despesas) dos últimos quatro anos:

RENDIMENTOS E GANHOS				
	2018	2017	2016	2015
Vendas e Serviços Prestados	898,10	1 308,10	1 553,20	1 641,50
Subsídios, doações e legados à exploração	261 774,72	259 521,92	259 218,78	326 321,27
Outros rendimentos e ganhos	167 262,68	195 126,19	225 667,62	87 293,90
Juros e rendimentos similares obtidos	8 963,27	17 622,76	71 333,22	70 922,87
Total	438 898,77	473 578,97	557 772,82	486 179,54

8 - PROPOSTA DE APLICAÇÃO DOS RESULTADOS

De acordo com as disposições estatutárias, a direção propõe que o resultado do exercício, representado por um prejuízo no montante de **257.009,92€ (duzentos e cinquenta e sete mil nove euros e noventa e dois cêntimos)** seja integralmente transferido para a conta de Resultados transitados, com vista à sua cobertura por resultados positivos em exercícios futuros.

9 - AGRADECIMENTOS

A apresentação deste relatório de gestão não ficaria adequadamente concluída sem um significativo agradecimento que a direção da Casa de Infância Doutor Elycio de Moura, faz questão de prestar a todos aqueles que no decurso do ano de 2018 deram o seu contributo e prestaram a sua colaboração, e foram muitos, nomeadamente fornecedores, banca e comunidade em geral.


Destacamos, a este propósito, o bom relacionamento com os restantes órgãos sociais, Mesa da Assembleia-geral e Conselho Fiscal, bem como a sua disponibilidade, colaboração e apoio de que sempre beneficiámos da sua parte.

É também devida uma palavra de muita gratidão a todos os colaboradores, bem como dos prestadores externos de serviços, devendo-se ao seu profissionalismo e empenho, o ter-se assegurado quotidianamente a qualidade do serviço que prestamos, bem como quanto à sua disponibilidade para participar em atividades relativas a eventos e de angariação de fundos, aqui agindo no papel de VOLUNTÁRIOS.

A exemplo dos anos anteriores continua a Casa de Infância Doutor Elycio de Moura a contar com o abnegado e nunca regateado esforço das Religiosas do Amor de Deus, num movimento uníssono que inclui as Responsáveis Provinciais.


António Manuel Pereira Carvalho

(Tesoureiro)




Dr^a Manuela Carvalhão T. Santos

(Vogal)




Prof. Doutora Maria José Azevedo Santos

(Vogal)



Dr. António José Lopes

(Vogal)



Prof. Doutora Maria Helena da Cruz Coelho

(Vogal)



Dr. Ricardo António Vieira da Veiga Ferrão

(Vogal)

Aprovado em reunião da direcção de 19/3/2019

Ano das contas: 2018

Instituição: CASA INFANCIA DOUTOR ELYSIO DE MOURA

Número RS/Actividades agregadas: 5

Mapa A. Demonstração dos resultados por Natureza

RENDIMENTOS E GASTOS	NOTAS	PERÍODOS	
		2018	2017
Vendas e serviços prestados	15	898,10 €	1 308,10 €
Subsídios, doações e legados à exploração	16	261 774,72 €	259 521,92 €
ISS, IP - Centros Distritais	16	257 544,00 €	257 324,90 €
Outros	16	4 230,72 €	2 197,02 €
Variação nos inventários da produção		- €	- €
Trabalhos para a própria entidade			
Custos das mercadorias vendidas e das matérias consumidas	17	43 988,56 €	38 685,10 €
Fornecimentos e serviços externos	18	220 976,00 €	208 172,09 €
Gastos com o pessoal	19	340 030,48 €	299 519,94 €
Ajustamentos de inventários (perdas/reversões)			
Imparidade de dívidas a receber (perdas/reversões)			
Provisões (aumentos/reduções)			
Provisões específicas (aumentos/reduções)			
Outras imparidades (perdas/reversões)			
Aumentos/reduções de justo valor			
Outros rendimentos e ganhos	20	167 262,68 €	195 126,19 €
Outros gastos e perdas	21	16 303,50 €	19 917,30 €
Resultado antes de depreciações, gastos de financiamentos e impostos		- 191 363,04 €	- 110 338,22 €
Gastos/reversões de depreciação e de amortização	22	◊ 74 610,15 €	65 539,64 €
Resultado operacional (antes de gastos de financiamento e impostos)		- 265 973,19 €	- 175 877,86 €
Juros e rendimentos similares obtidos	23	8 963,27 €	17 622,76 €
Juros e gastos similares suportados	23		
Resultado antes de impostos		- 257 009,92 €	- 158 255,10 €
Imposto sobre o rendimento do período			
Resultado líquido do período	14	- 257 009,92 €	- 158 255,10 €

Ex. Inicial	1 256,19 €	1 425,39 €
Compras	44 159,46 €	38 515,90 €
Regularizações		
Ex. Finais	1 427,09 €	1 256,19 €

CMVCM	43 988,56 €	38 685,10 €
-------	-------------	-------------


Mapa de Balanço (Mapa B)

Ano das contas: 2018

Instituição: CASA INFANCIA DOUTOR ELYSIO DE MOURA

Mapa B. Mapa de Balanço

RUBRICAS	NOTAS	PERÍODOS	
		31/12/2018	31/12/2017
ATIVO			
Ativo não corrente			
Ativos fixos tangíveis	7	2 931 187,35 €	2 716 152,53 €
Bens do património histórico e cultural			
Propriedade de investimento			
Ativos intangíveis		357,48 €	609,77 €
Investimentos financeiros	8	6 584,39 €	6 018,31 €
Fundadores/beneméritos/patrocinadores/doadores/associados/membros			
Outros			
		2 938 129,22 €	2 722 780,61 €
Ativo Corrente			
Inventários	18	1 427,09 €	1 256,19 €
Creditos a receber			
Adiantamentos a fornecedores			
Estado e outros entes públicos	6	20 449,25 €	76 900,08 €
Fundadores/beneméritos/patrocinadores/doadores/associados/membros			
Outros ativos correntes	9	11 353,20 €	28 807,61 €
Diferimentos	12	6 777,18 €	3 711,52 €
Outros ativos financeiros			
Caixa e depósitos bancários	13	2 774 813,24 €	3 178 680,97 €
Outros			
		2 814 819,96 €	3 289 356,37 €
TOTAL DO ACTIVO		5 752 949,18 €	6 012 136,98 €
FUNDOS PATRIMONIAIS E PASSIVO			
Fundos Patrimoniais			
Fundo Social	14	5 910 171,71 €	6 095 562,74 €
Excedentes técnicos			
Reservas	14		
Resultados transitados	14		
Excedentes de revalorização			
Outras variações nos fundos patrimoniais	14		
		5 910 171,71 €	6 095 562,74 €
Resultado líquido do período	14	- 257 009,92 €	- 158 255,10 €
TOTAL DO FUNDO DE CAPITAL		5 653 161,79 €	5 937 307,64 €
PASSIVO			
Passivo não corrente			
Provisões			
Provisões específicas			
Financiamentos obtidos			
Outras dívidas a pagar	10		
Outros			
		- €	- €
Passivo corrente			
Fornecedores	11	12 111,09 €	6 288,57 €
Adiantamentos de clientes			
Estado e outros entes públicos	6	8 764,72 €	7 986,30 €
Acionistas/sócios			
Fundadores/beneméritos/patrocinadores/doadores/associados/membros			
Financiamentos obtidos			
Diferimentos	12	5 188,49 €	3 188,49 €
Outras dívidas a pagar	10	73 723,09 €	57 365,98 €
Outros passivos financeiros			
Outros			
		99 787,39 €	74 829,34 €
TOTAL DO PASSIVO		99 787,39 €	74 829,34 €
TOTAL DOS FUNDOS PATRIMONIAIS E DO PASSIVO		5 752 949,18 €	6 012 136,98 €



SEGURANÇA SOCIAL

DECLARAÇÃO

Nome da entidade contribuinte **CASA INFANCIA DR ELISIO DE MOURA**

Firma/denominação **CASA INFANCIA DR ELISIO DE MOURA**

Número de Identificação de Segurança Social **20006318192**

Número de Identificação Fiscal **500878641**

Número de Declaração **18540317**

Data de emissão **18-03-2019**

Declara-se que a entidade contribuinte acima identificada **tem a sua situação contributiva regularizada** perante a Segurança Social.

A presente declaração não constitui instrumento de quitação de dívida de contribuições e ou de juros de mora, nem prejudica ulteriores apuramentos e é válida pelo prazo de **quatromeses**, a partir da data de emissão.

Assinatura válida

Digitally signed by Instituto de Informática, I.P.
Date: 2019.03.18 09:46:49 +00'00

DECLARAÇÃO EMITIDA AUTOMATICAMENTE PELO SERVIÇO SEGURANÇA SOCIAL DIRECTA

CERTIDÃO

António Amadeu dos Santos Peralta, Chefe de Finanças, a exercer funções no Serviço de Finanças de COIMBRA-2..

CERTIFICA, face aos elementos disponíveis no sistema informático da Autoridade Tributária e Aduaneira (AT), que o(a) contribuinte abaixo indicado(a) tem a sua situação tributária regularizada, nos termos do artigo 177º-A e/ou nºs 5 e 12 do artigo 169º, ambos do Código de Procedimento e de Processo Tributário (CPPT).

A presente certidão é válida por três meses e não constitui documento de quitação, nos termos dos nºs 4 e 6 do artigo 24º CPPT, respetivamente.

Por ser verdade e por ter sido solicitada, emite-se a presente certidão 17 de Março de 2019.

IDENTIFICAÇÃO

NOME: CASA DA INFANCIA DOUTOR ELYSIO DE MOURA

NIF: 500878641

Elementos para validação

Nº Contribuinte: 500878641

Cód. Validação: 5QUCCM4GFLM3

O Chefe de Finanças,



(António Amadeu dos Santos Peralta)



BANCO DE PORTUGAL
EUROSISTEMA

Central de Responsabilidades de Crédito

Nome: CASA DA INFANCIA DOUTOR ELYSIO DE MOURA

Tipo de Identificação: NIF/NIPC

Nº de Identificação: 500878641

NIF/NIPC não consta na base de dados da Central de Responsabilidades de Crédito do Banco de Portugal.

Fim de relatório

A informação prestada, extraída da Central de Responsabilidades de Crédito (CRC) no momento em que a consulta foi efetuada, é da responsabilidade das entidades que a tenham transmitido, cabendo exclusivamente a estas proceder à sua alteração ou retificação (Artigo 2º, n.º 4, do Decreto-Lei n.º 204/2008, de 14 de outubro).

Os dados contidos na CRC encontram-se cobertos pelo sigilo bancário. O Banco de Portugal apenas está habilitado a facultar o acesso e a utilização destes dados ao respetivo titular, bem como nas situações e para as finalidades expressamente previstas na lei.

